



Empower world class
teaching & learning experiences

**ขั้นตอนการใช้งานระบบลงทะเบียนนอกระบบ
ด้วยระบบทางไกล โครงการบูรณาการฯ ปี 2561
(สำหรับศึกษานิเทศก์)**

หัวข้อการนำเสนอ



วิธีการใช้งานระบบ
ลงทะเบียนออนไลน์



การสร้างบัญชีผู้ใช้งาน
(User account)

วิธีการใช้งานระบบลงทะเบียนออนไลน์

ขั้นตอนการใช้งาน

- การเข้าสู่ระบบลงทะเบียน
- การตรวจสอบข้อมูล/เช็คอินเวลาเข้าเรียนของครูพี่เลี้ยง
- การแก้ไขข้อมูลครูพี่เลี้ยง



การเข้าสู่ระบบลงทะเบียน

The image shows a login form with a green header and footer. The header contains the text 'เข้าสู่ระบบ' (Login). The form has three input fields: 'ชื่อผู้ใช้' (Username), 'รหัสผ่าน' (Password), and a checkbox labeled 'จดจำผู้ใช้' (Remember me). A green button at the bottom is labeled 'เข้าสู่ระบบ' (Login). Two red circles with numbers '1' and '2' are placed over the form. A bracket connects circle '1' to the first two input fields. A red arrow points from circle '2' to the login button. Two light blue callout boxes with red borders contain Thai text: the first says 'กรอกชื่อผู้ใช้ และรหัสผ่าน' (Enter username and password) and the second says 'Click เข้าสู่ระบบ' (Click Login).

เข้าสู่ระบบ

ชื่อผู้ใช้

รหัสผ่าน

จดจำผู้ใช้

เข้าสู่ระบบ

1

กรอกชื่อผู้ใช้
และรหัสผ่าน

2

Click เข้าสู่ระบบ



Current event :

ทดสอบการอบรมครูพี่เลี้ยง

การจัดการข้อมูล <

- ผู้เข้ารับการอบรม

รายงาน <

Powered by Ideractive

Welcome to the Entvite Admin

การจัดการข้อมูล

ผู้เข้ารับการอบรม

รายการ


รายงาน

รายงานเวลาเข้าเรียน

รายการ



ตัวอย่าง
บัตรประจำตัว
ผู้เข้ารับการอบรม



STEM Education

การอบรมครูด้วยระบบทางไกล
โครงการบูรณาการฯ ประจำปี 2561

ID : 22044

ชื่อ..นายพุดิพัฒน์.....สกุล.....จันทาเทพ.....
โรงเรียน...บ้านอ่อนรัก...ศูนย์การอบรม....สพป.ชลบุรีเขต1.

1

การตรวจสอบ/เช็คอินเวลาเข้าเรียนของครูพี่เลี้ยง

การจัดการข้อมูล

ผู้เข้ารับการอบรม

รายการ

✗ ยังไม่ Check-in

2

ลำดับที่▲	รายชื่อ	สถานะเช็คอิน
72,160	คำมี ชัยรักษา	
72,159	ชาติ ไทย	
72,158	Nakara Kittisirikul	PRESENT

✓ Check-in แล้ว

ค้นหาชื่อครูพี่เลี้ยง

Current event :
ทดสอบการอบรมครูพี่เลี้ยง

การจัดการข้อมูล

» ผู้เข้ารับการอบรม

รายงาน

Click ระบบ check-in หน่วยงาน

2

Check-ins report ระบบเช็คอินหน่วยงาน

	ลำดับที่▲	รายชื่อ	สถานะเช็คอิน
<input type="checkbox"/>	72,160	จำมี ชัยรักษา	

1

ชื่อครูพี่เลี้ยง




ค้นหา - Search

คำค้น*

1

พิมพ์ชื่อ/หมายเลขครู
ที่ยังไม่ได้Check-in

Code	Name (ชื่อ-นามสกุล)	ประเภท	เข้าร่วมงาน	สถานะ
------	-----------------------	--------	-------------	-------



2

Click ชื่อครู

Code	Name (ชื่อ-นามสกุล)	ประเภท	เข้าร่วมงาน
72160	คำมี ชัยรักษา	General	

ระบบลงทะเบียนเข้าร่วมงานคุณ - คำมี ชัยรักษา

เช็คอิน
วันที่ 1


เช็คอิน
วันที่ 2 เช้า

เช็คอิน
วันที่ 3 เช้า

เช็คอิน
วันที่ 1




เช็คอิน
วันที่ 2 บ่าย

เช็คอิน
วันที่ 3 บ่าย



เช็คอิน
วันที่ 2 เช้า

เช็คอิน
วันที่ 2 บ่าย

-  ยังไม่เปิดให้เช็คอิน
-  ยังไม่เช็คอิน
-  เช็คอินแล้ว



Basic Information

Attendee Code	72160
Name	คำมี ชัยรักษา
โทร. (TEL.)	0869282255
ประเภทการเข้าร่วม	General

แก้ไขข้อมูล

Edit Profile

พิมพ์ป้ายชื่อ

กลับไปยังหน้าค้นหา

Back to search




การจัดการข้อมูล

ผู้เข้ารับการอบรม

Check-ins report ระบบเช็ควันหน้างาน

ลำดับที่ ลำดับรายชื่อ



พิมพ์

รวม: หน้า 2 หน้า

บันทึก ยกเลิก

ปลายทาง บันทึกเป็น PDF

เปลี่ยน...

หน้า

ทั้งหมด

เช่น 1-5, 8, 11-13

รูปแบบ

แนวตั้ง

18/1/2561

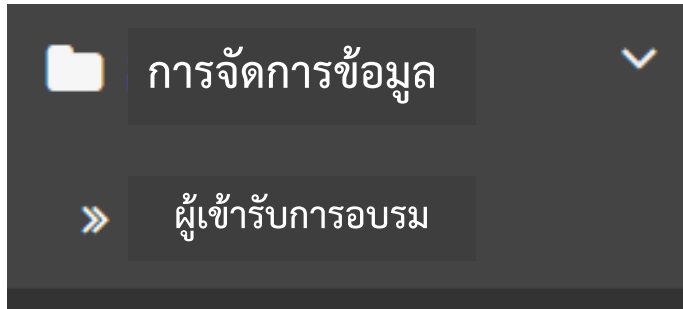
stemreg.ipst.ac.th/admin/entvite/event/attendee/checkinsReport

ทดสอบการอบรมครูพี่เลี้ยง






Code	ชื่อนามสกุล	Status	Attend	Check-in
72158	Nakara Kittisirikul	COMPLETE	PRESENT	Day1_a.m. Day2_a.m./p.m.
72159	ชาติ ไทย	COMPLETE	PRESENT	
72160	คำมี ชัยรักษา	COMPLETE		Day3_p.m.

การแก้ไขข้อมูลครูพี่เลี้ยง


1



2

ลำดับที่▲	รายชื่อ	สถานะเช็คอิน	ประเภทผู้เข้าร่วมงาน	การกระทำ
72,160	คำมี ชัยรักษา		General	 แสดง  แก้ไข  ลบ
72,159	ชาติ ไทย		General	 แสดง  แก้ไข  ลบ
72,158	Nakara Kittisirikul	PRESENT	General	 แสดง  แก้ไข  ลบ

ข้อมูลทั้งหมด (3)

 ภาวะปกติ

- 1 / 1 - 1 result - แสดงผลต่อหน้า

32

ผู้เข้าร่วมงาน

ชื่อ *

ชาติ

นามสกุล *

ไทย

ที่อยู่ *

ชาติ ไทย 66/03 เขตคลองเตย กรุงเทพมหานคร Thailand 10110

3


4

แก้ไข

แก้ไข และ ปิด

หรือ

ลบ



"ชาติ ไทย" ถูกแก้ไขเรียบร้อยแล้ว



หัวข้อการนำเสนอ




วิธีการใช้งานระบบ
ลงทะเบียนออนไลน์



การสร้างบัญชีผู้ใช้งาน
(User account)

URL : <https://goo.gl/nnkvdh>

QR CODE :



ใบสมัครเข้าใช้ระบบลงทะเบียนออนไลน์ การอบรมครูด้วยระบบทางไกล โครงการบูร ณาการสะเต็มศึกษา ปี 2561

เพื่อใช้ในการสร้างบัญชีผู้ใช้งานให้กับศึกษานิเทศก์ ซึ่งทำหน้าที่เป็นผู้ดูแลข้อมูลครูที่เลี้ยงประจำศูนย์การอบรม
ณ สพป.เขต1

*จำเป็น

คำนำหน้าชื่อ *

เลือก ▼

ชื่อ - สกุล *

คำตอบของคุณ

หน่วยงานต้นสังกัด (ตัวอย่าง : สพป.ชลบุรี เขต1) *

คำตอบของคุณ



THANK YOU
FOR YOUR
ATTENTION

